

Installatiehandleiding

Douchepaneeladapter f. Horne VR

90-001882

Toepassing

Deze tweedelige douchepaneeladapter is bedoeld om de installatie van het T-safe Easy-Fix Douchefilter op de Horne VR-douchepanelen/-koppen te vergemakkelijken.

De douchepaneeladapter is compatibel met de volgende Horne-opbouwdouchepanelen:

- **T105**
A, T4, T9, B, ALR, T4LR, T9LR, BLR, A2L, T42L, T92L, B2L


De douchepaneeladapter is compatibel met:

- **Horne vaste vandalismebestendige douchekop**

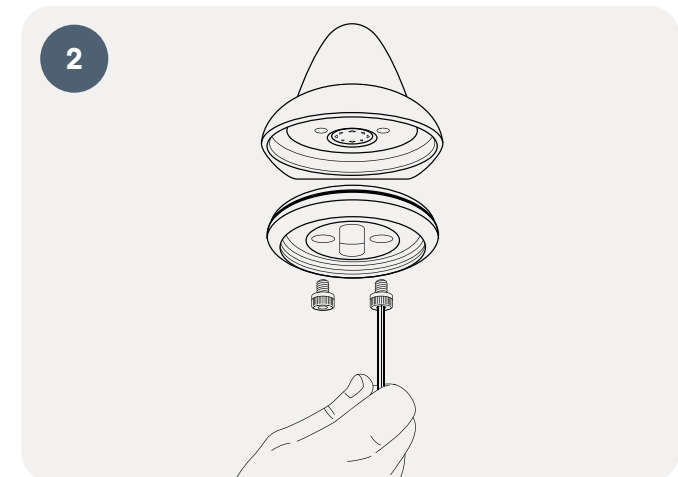
T-safe A/S

Gydevang 1
3450 Allerød, Denemarken

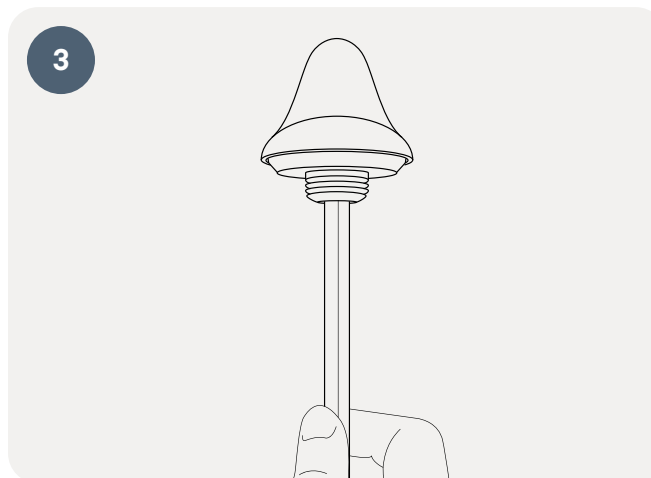
+45 48 17 22 82
info@t-safe.com
www.t-safe.com



Verwijder de sproeiplaat en O-ring van de Horne-douchekop met behulp van een 3 mm inbussleutel. Bewaar zowel de spuitplaat als de O-ring op een veilige plaats, zodat deze later indien nodig opnieuw kan worden geïnstalleerd.



Schroef de twee delen van de adapter (90-001882) met de hand van elkaar los. Steek het basisdeel in de Horne-douchekop en zet het stevig vast met behulp van de originele schroeven van de douchekop en een schone 3 mm inbussleutel.



Plaats het andere deel van de adapter en schroef deze losjes met de hand vast. Zet het vervolgens stevig vast met behulp van een schone 12 mm inbussleutel.



Sluit het T-safe Easy-Fix Douchefilter (02-092031) aan op de 1/2" schroefdraad.

Opmerking: het douchepaneel behoudt zijn vandalismebestendige of anti-ligatuur eigenschappen niet na de installatie van deze adapter.